

# **Classin 学生使用手册**

# 目录

01 下载

02 注册

03 登录

04 查找班级

05 查找上课入口

06 教室中开关麦克风和摄像头

07 教室工具

08 查找回放视频和学习报告


09 查找老师留的作业、测验等

10 查找老师打回订正的作业

11 修改昵称

12 添加好友

# 下载



# 注册

安装成功后，运行Classin，如果未注册过Classin账号，可以直接点击“本机号码一键登录”直接自动注册并登录Classin。如果想使用其他手机号注册，可在一键登录页面点击“其他方式登录”然后点击“立即注册”参考图片位置



# 登录



9:41

Classin 立即注册

+86 16601210908

请输入密码

☐ 已阅读并同意用户协议, 隐私政策和儿童隐私政策

登录

忘记密码? 验证码登录

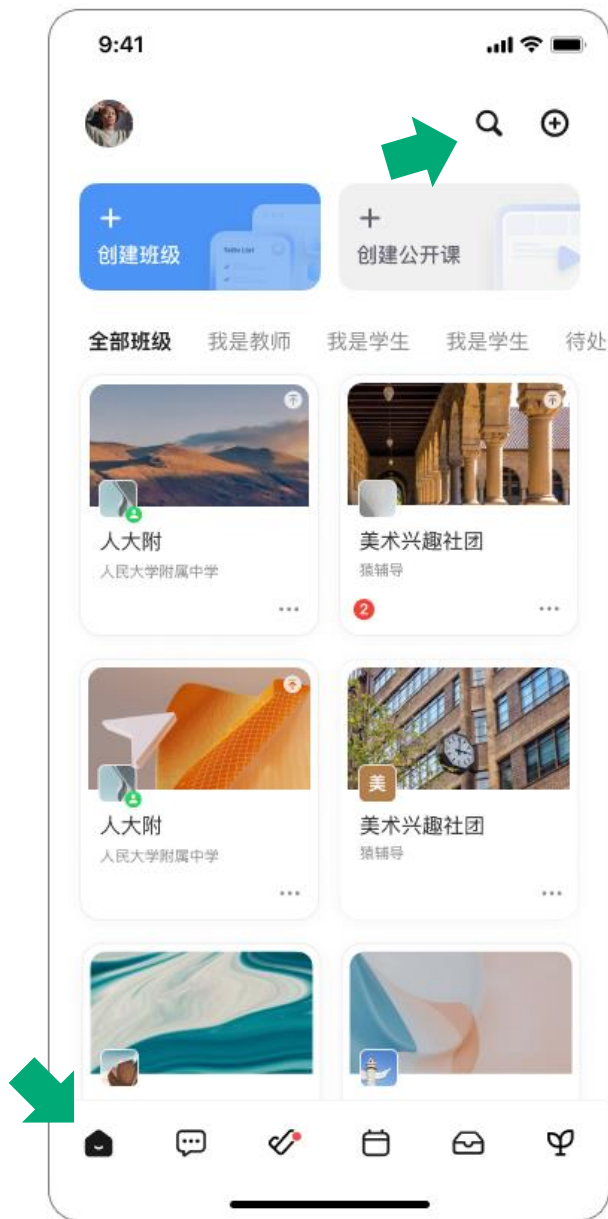
或

微信登录

Apple 登录

登录时可以使用默认登录页面中的“手机号码一键登录”功能。或点击“其他方式登录”使用账号密码或微信登录Classin, 参考图片位置

# 查找班级



登录后如果想要查找自己所在的某些班级，如下图方法查找

# 查找上课入口



# 开关麦克风和摄像头

## iPad



## iPhone、安卓手机、安卓平板



左图是iPad用户开关麦克风和摄像头的方法，右图是所有手机和安卓平板开关麦克风和摄像头的方法



## 教室工具

### 手机/安卓平板



### iPad



学生可以在上课时，可以使用工具和老师互动，学生工具默认只有三个，老师授权后可获得更多工具

## 查找回放视频和教学报告

学生可以在图中位置找到回放  
视频和教学报告

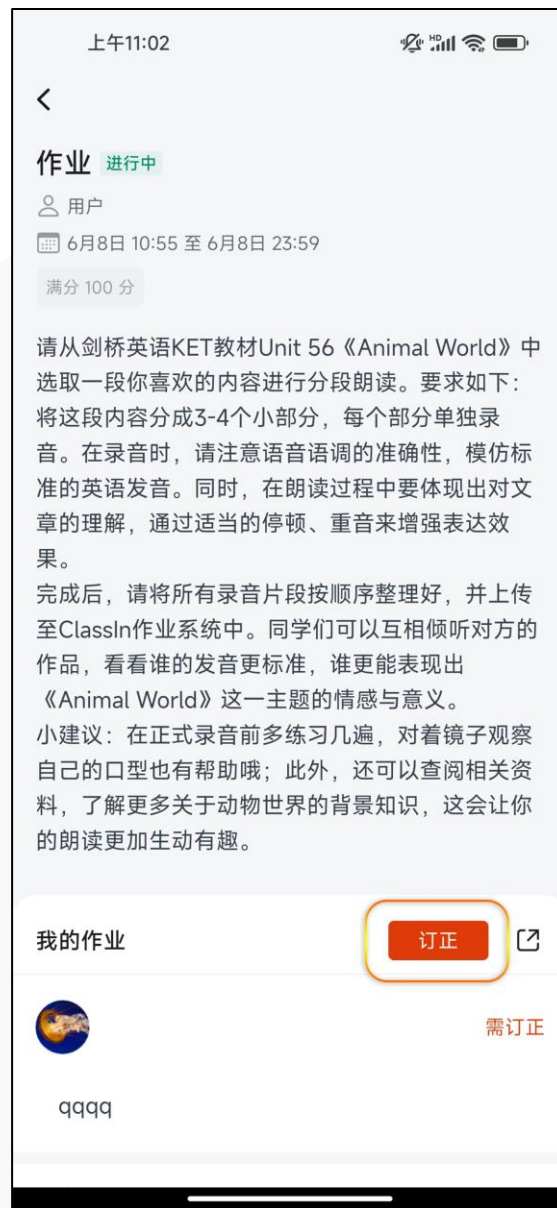


## 查找老师留的作业、测验等



学生可以在图中位置找到  
如老师留的作业、测验、  
讨论、学习资料、打卡、  
口语卡、录播课等

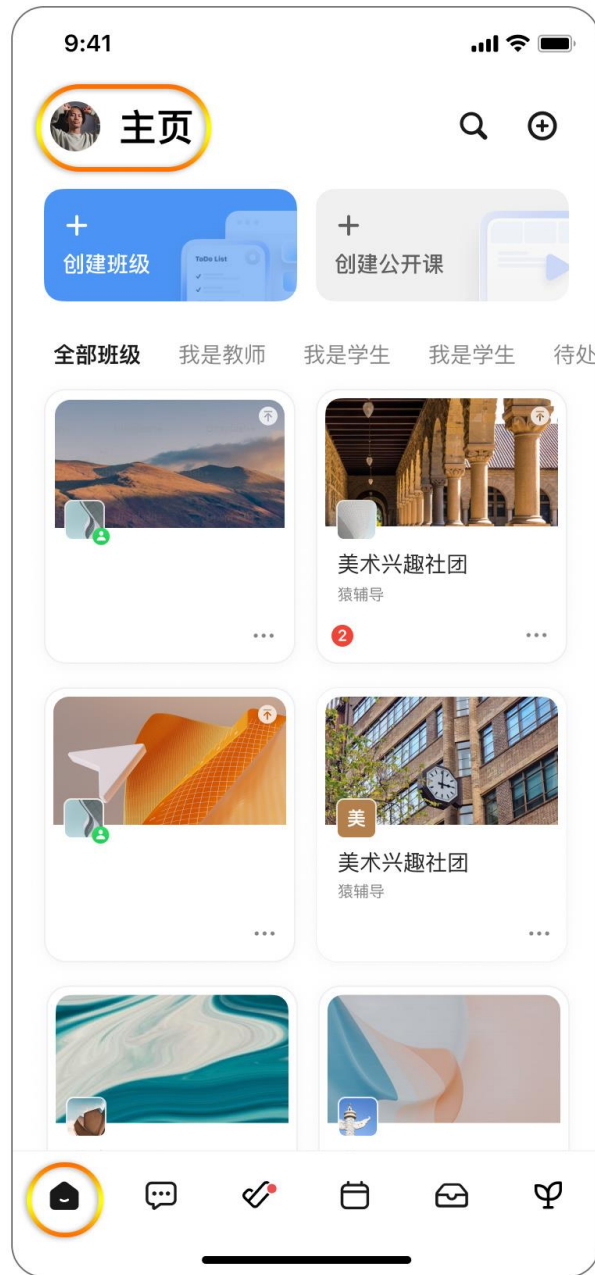
# 查找老师打回订正的作业



学生可以在图中位置找到  
老师打回订正的作业

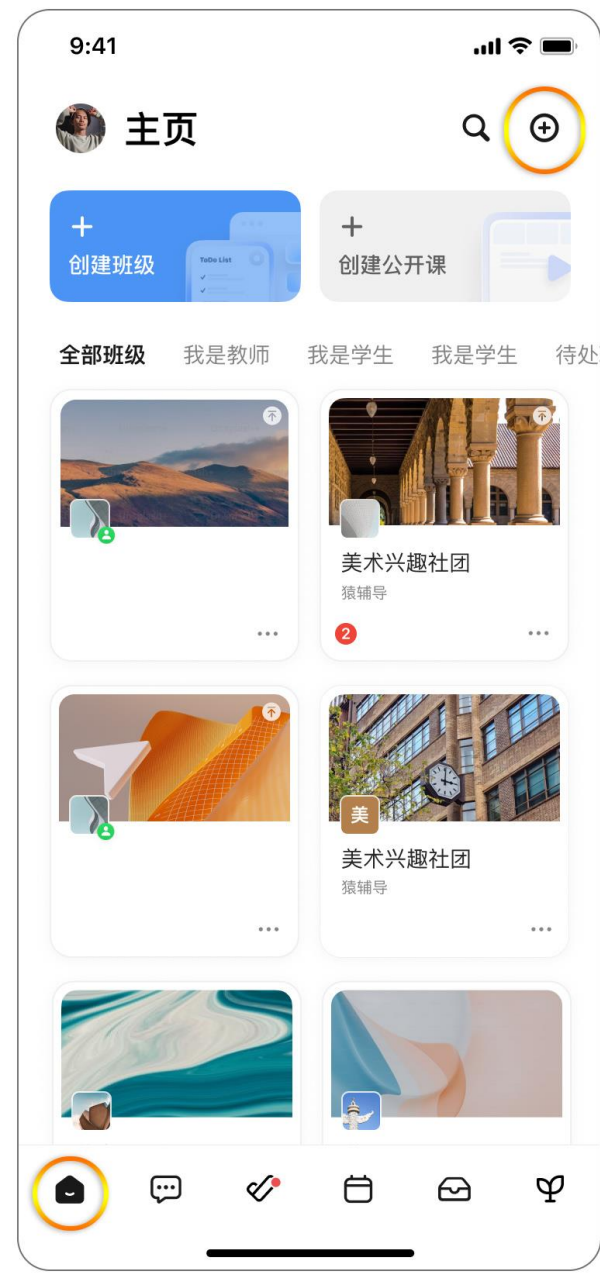
# 修改昵称

学生可以在图中位置修改客户端昵称



# 添加好友

学生可以在图中位置添加好友



谢谢观看